LAMPIRAN

Lampiran 1 Kuesioner Penelitian

KUESIONER PENELITIAN

PENGARUH PERTUMBUHAN HARGA PUPUK NON-SUBSIDI TERHADAP EFEKTIVITAS *STRATEGIC COST PLANNING* PETANI GEN Z DESA SLOROK KABUPATEN BLITAR

Petunjuk Pengisian :

Isilah kuesioner ini dengan membaca setiap pernyataan secara seksama dan pilih satu jawaban yang paling sesuai dengan kondisi Anda. Diharapkan responden menjawab dengan jujur. Seluruh jawaban akan dijaga kerahasiaannya dan hanya digunakan untuk kepentingan penelitian. Pilihlah salah satu jawaban dari skala berikut yang paling sesuai :

5 = Sangat Setuju (SS)

4 = Setuju (S)

3 = Netral (N)

2 = Tidak Setuju (TS)

1 = Sangat Tidak Setuju (STS)

KARAKTERISTIK RESPONDEN

1. Nama :
2. Usia

   ☐ 18 - 21 tahun ☐ 22 - 25 tahun ☐ 26 - 29 tahun
3. Jenis Kelamin

   ☐ Perempuan ☐ Laki - Laki
4. Lama Bertani

   ☐ < 1 tahun ☐ 1–3 tahun ☐ > 3 tahun

5. Status Lahan

   ☐ Milik sendiri ☐ Milik orang tua ☐ Sewa

B. PERTUMBUHAN HARGA PUPUK NON-SUBSIDI (X)

1. Harga pupuk non-subsidi yang saya gunakan mengalami kenaikan dalam beberapa waktu terakhir.

   ○ 5 ○ 4 ○ 3 ○ 2 ○ 1

2. Harga pupuk non-subsidi sering mengalami perubahan yang tidak menentu.

   ○ 5 ○ 4 ○ 3 ○ 2 ○ 1

3. Saya harus menyesuaikan pengeluaran usaha tani akibat harga pupuk non-subsidi yang semakin tinggi.

   ○ 5 ○ 4 ○ 3 ○ 2 ○ 1

4. Harga pupuk non-subsidi saat ini jauh lebih tinggi dibandingkan sebelumnya.

   ○ 5 ○ 4 ○ 3 ○ 2 ○ 1

5. Kenaikan harga pupuk non-subsidi mempengaruhi keseluruhan biaya produksi usaha tani saya.

   ○ 5 ○ 4 ○ 3 ○ 2 ○ 1

C. EFEKTIVITAS *STRATEGIC COST PLANNING* (Y)

1. Kenaikan harga pupuk membuat saya mudah menyusun perencanaan biaya.

   ○ 5 ○ 4 ○ 3 ○ 2 ○ 1

2. Catatan pengeluaran biaya tanam sangat sesuai dengan rencana.

   ○ 5 ○ 4 ○ 3 ○ 2 ○ 1

3. Saya berusaha mengendalikan pengeluaran agar tetap sesuai dengan rencana biaya.

   ○ 5 ○ 4 ○ 3 ○ 2 ○ 1

4. Saya sangat mudah untuk mengevaluasi biaya produksi.

   ○ 5 ○ 4 ○ 3 ○ 2 ○ 1

5. Harga pupuk yang naik membuat perencanaan biaya produksi menjadi sangat efesien.

   ○ 5 ○ 4 ○ 3 ○ 2 ○ 1

Lampiran 2 Tabulasi Data

Data Variabel Pertumbuhan Harga Pupuk Non-Subsidi (X)

NO	X1	X2	X3	X4	X5	TOTAL X
1	4	4	5	4	5	22
2	1	3	5	3	2	14
3	4	4	5	4	5	22
4	4	4	5	4	5	22
5	3	5	5	5	4	22
6	1	4	5	3	4	17
7	3	4	4	4	4	19
8	4	5	5	5	5	24
9	3	5	5	4	5	22
10	5	3	5	5	5	23
11	5	5	5	5	5	25
12	1	2	4	3	3	13
13	5	4	4	4	5	22
14	4	4	4	4	5	21
15	5	5	5	4	5	24
16	3	4	5	4	5	21
17	4	5	5	4	2	20
18	3	4	4	4	5	20
19	3	4	5	4	5	21
20	4	5	5	5	5	24
21	4	4	4	4	4	20
22	5	4	4	4	4	21
23	5	4	4	4	4	21

24	4	4	4	4	4	20
25	4	4	5	4	4	21
26	4	4	4	5	5	22
27	4	4	4	4	4	20
28	3	4	4	3	4	18
29	4	4	5	4	5	22
30	4	4	4	4	4	20
31	2	2	4	4	2	14
32	5	4	4	5	4	22
33	4	4	5	4	5	22
34	5	5	5	5	5	25
35	4	4	4	4	4	20
36	3	3	4	4	4	18
37	3	3	5	5	5	21
38	2	2	4	4	3	15
39	3	3	4	4	4	18
40	4	4	4	4	4	20
41	4	4	4	4	4	20
42	2	3	5	3	4	17
43	4	4	4	4	5	21
44	4	4	4	4	4	20
45	4	4	4	4	4	20
46	3	3	4	3	3	16
47	4	4	5	4	5	22
48	2	4	4	4	2	16
49	4	4	4	4	4	20

50	4	3	5	5	2	19
51	4	4	4	4	4	20
52	1	4	5	4	4	18
53	4	4	4	5	5	22
54	3	4	4	4	5	20
55	2	3	4	4	5	18
56	2	4	4	4	4	18
57	3	3	3	3	4	16
58	3	4	5	5	5	22
59	1	1	1	1	1	5
60	4	4	4	4	5	21
61	3	4	5	4	4	20
62	5	4	4	4	4	21
63	4	4	4	4	5	21
64	4	4	4	4	4	20
65	4	5	4	5	5	23
66	5	4	5	4	5	23
67	5	2	3	3	5	18
68	5	4	5	4	5	23
69	4	5	4	5	4	22

B. Data Variabel Efektivitas *Strategic Cost Planning* (Y)

NO	Y1	Y2	Y3	Y4	Y5	TOTAL Y
1	2	2	2	2	1	9
2	3	4	4	3	3	17

3	2	2	2	2	1	9
4	2	2	2	2	2	10
5	3	3	3	2	3	14
6	1	3	1	2	2	9
7	3	3	3	2	3	14
8	1	4	2	2	2	11
9	2	2	2	2	1	9
10	4	4	4	2	2	16
11	3	1	3	1	3	11
12	2	2	2	2	1	9
13	2	3	2	2	3	12
14	2	1	3	2	4	12
15	2	2	2	2	2	10
16	1	3	1	2	2	9
17	3	4	3	2	4	16
18	4	2	2	2	3	13
19	2	3	2	2	3	12
20	1	1	1	1	3	7
21	3	2	2	2	3	12
22	1	4	1	2	4	12
23	1	2	1	2	3	9
24	2	2	2	2	2	10
25	2	2	2	2	2	10
26	2	3	2	1	3	11
27	3	2	2	2	3	12
28	4	3	4	3	3	17

29	3	4	2	2	2	13
30	2	2	2	2	3	11
31	4	4	2	2	4	16
32	4	4	3	3	3	17
33	1	2	2	2	2	9
34	1	1	1	1	1	5
35	2	2	2	2	2	10
36	3	3	2	2	3	13
37	1	1	1	1	2	6
38	1	2	1	2	4	10
39	3	4	2	2	3	14
40	2	2	2	2	3	11
41	2	3	2	2	2	11
42	2	5	2	3	4	16
43	5	3	2	2	1	13
44	2	3	2	2	3	12
45	2	2	2	2	3	11
46	3	3	3	3	3	15
47	3	3	2	2	4	14
48	2	3	2	2	2	11
49	2	2	2	2	2	10
50	4	4	4	2	4	18
51	2	2	1	2	2	9
52	2	2	2	2	2	10
53	2	3	2	1	4	12
54	3	3	3	2	4	15

55	1	2	1	2	4	10
56	5	5	4	2	5	21
57	1	3	1	3	3	11
58	2	2	2	1	2	9
59	5	2	5	5	3	20
60	2	3	2	2	1	10
61	1	3	1	2	3	10
62	1	3	1	2	2	9
63	1	4	1	2	2	10
64	2	3	1	2	3	11
65	3	4	3	1	2	13
66	2	1	2	2	2	9
67	5	2	1	3	4	15
68	4	1	2	2	2	11
69	1	1	1	1	1	5

Lampiran 3 Output SPSS

Tabel 1 Hasil Uji Statistik Deskriptif Variabel Penelitian

Descriptive Statistics

	N	Minimum	Maximum	Mean	Std. Deviation
TOTAL_X	69	5	25	20.00	3.134
TOTAL_Y	69	5	21	11.71	3.181
Valid N (listwise)	69				

Tabel 2 Hasil Uji Validitas Variabel Pertumbuhan Pupuk Non-Subsidi (X)

Correlations

		X1	X2	X3	X4	X5	TOTAL_X
X1	Pearson Correlation	1	.471**	.137	.480**	.490**	.752**
	Sig. (2-tailed)		<,001	.261	<,001	<,001	<,001
	N	69	69	69	69	69	69
X2	Pearson Correlation	.471**	1	.507**	.588**	.480**	.800**
	Sig. (2-tailed)	<,001		<,001	<,001	<,001	<,001
	N	69	69	69	69	69	69
X3	Pearson Correlation	.137	.507**	1	.514**	.370**	.615**
	Sig. (2-tailed)	.261	<,001		<,001	.002	<,001
	N	69	69	69	69	69	69
X4	Pearson Correlation	.480**	.588**	.514**	1	.451**	.780**
	Sig. (2-tailed)	<,001	<,001	<,001		<,001	<,001
	N	69	69	69	69	69	69
X5	Pearson Correlation	.490**	.480**	.370**	.451**	1	.771**
	Sig. (2-tailed)	<,001	<,001	.002	<,001		<,001
	N	69	69	69	69	69	69
TOTAL_X	Pearson Correlation	.752**	.800**	.615**	.780**	.771**	1
	Sig. (2-tailed)	<,001	<,001	<,001	<,001	<,001	
	N	69	69	69	69	69	69

**. Correlation is significant at the 0.01 level (2-tailed).

Tabel 3 Hasil Uji Validitas Variabel Efektivitas *Strategic Cost Planning* (Y)

Correlations

		Y1	Y2	Y3	Y4	Y5	TOTAL_Y
Y1	Pearson Correlation	1	.271*	.691**	.403**	.284*	.795**
	Sig. (2-tailed)		.024	<,001	<,001	.018	<,001
	N	69	69	69	69	69	69
Y2	Pearson Correlation	.271*	1	.309**	.252*	.354**	.651**
	Sig. (2-tailed)	.024		.010	.037	.003	<,001
	N	69	69	69	69	69	69
Y3	Pearson Correlation	.691**	.309**	1	.404**	.237*	.771**
	Sig. (2-tailed)	<,001	.010		<,001	.050	<,001
	N	69	69	69	69	69	69
Y4	Pearson Correlation	.403**	.252*	.404**	1	.213	.589**
	Sig. (2-tailed)	<,001	.037	<,001		.080	<,001
	N	69	69	69	69	69	69
Y5	Pearson Correlation	.284*	.354**	.237*	.213	1	.619**
	Sig. (2-tailed)	.018	.003	.050	.080		<,001
	N	69	69	69	69	69	69
TOTAL_Y	Pearson Correlation	.795**	.651**	.771**	.589**	.619**	1
	Sig. (2-tailed)	<,001	<,001	<,001	<,001	<,001	
	N	69	69	69	69	69	69

*. Correlation is significant at the 0.05 level (2-tailed).

**. Correlation is significant at the 0.01 level (2-tailed).

Tabel 4 Hasil Uji Reliabilitas Variabel Pertumbuhan Pupuk Non-Subsidi (X)

Reliability Statistics

Cronbach's Alpha	N of Items
.786	5

Tabel 5 Hasil Uji Reliabilitas Variabel Efektivitas *Strategic Cost Planning* (Y)

Reliability Statistics

Cronbach's Alpha	N of Items
.714	5

Tabel 6 Hasil Uji Normalitas

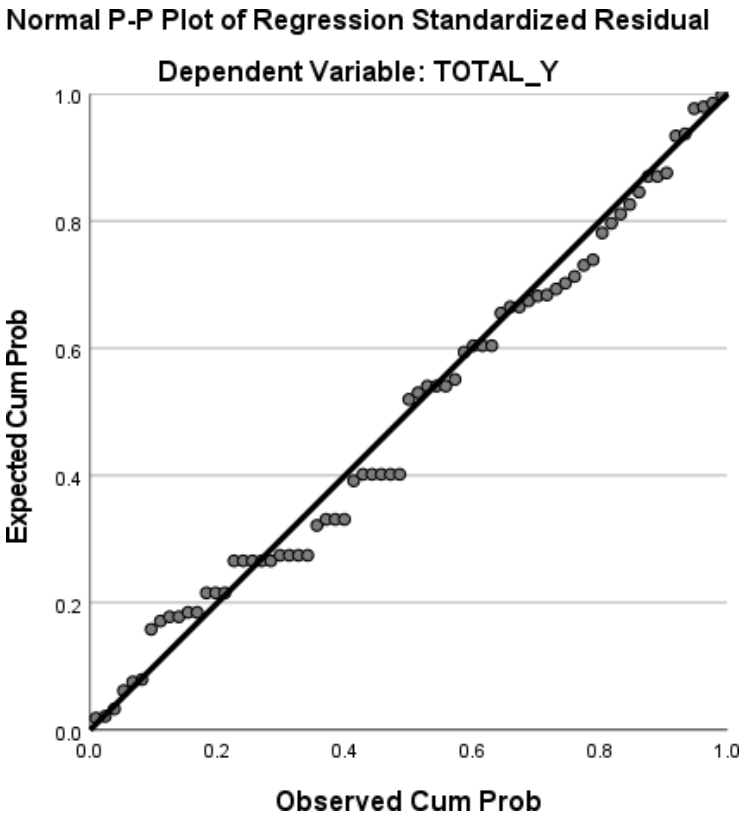

One-Sample Kolmogorov-Smirnov Test

			Unstandardized Residual
N			69
Normal Parameters[a,b]	Mean		.0000000
	Std. Deviation		2.83171968
Most Extreme Differences	Absolute		.092
	Positive		.092
	Negative		-.069
Test Statistic			.092
Asymp. Sig. (2-tailed)[c]			.200[d]
Monte Carlo Sig. (2-tailed)[e]	Sig.		.156
	99% Confidence Interval	Lower Bound	.147
		Upper Bound	.166

a. Test distribution is Normal.

b. Calculated from data.

c. Lilliefors Significance Correction.

d. This is a lower bound of the true significance.

e. Lilliefors' method based on 10000 Monte Carlo samples with starting seed 2000000.

Tabel 7 Hasil Uji Heteroskedastisitas

Coefficients[a]

Model		Unstandardized Coefficients		Standardized Coefficients		
		B	Std. Error	Beta	t	Sig.
1	(Constant)	3.497	1.338		2.614	.011
	TOTAL_X	-.063	.066	-.115	-.949	.346

a. Dependent Variable: ABS_RES

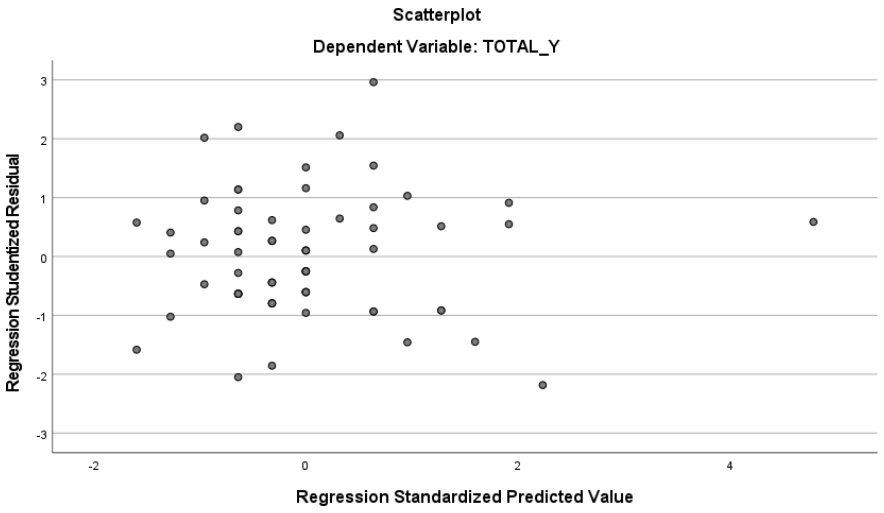

Tabel 8 Hasil Uji Regresi Linear Sederhana

Coefficients[a]

Model		Unstandardized Coefficients		Standardized Coefficients		
		B	Std. Error	Beta	t	Sig.
1	(Constant)	20.962	2.234		9.383	<,001
	TOTAL_X	-.463	.110	-.456	-4.191	<,001

a. Dependent Variable: TOTAL_Y

Tabel 9 Hasil Uji t

Coefficients[a]

Model		Unstandardized Coefficients		Standardized Coefficients		
		B	Std. Error	Beta	t	Sig.
1	(Constant)	20.962	2.234		9.383	<,001
	TOTAL_X	-.463	.110	-.456	-4.191	<,001

a. Dependent Variable: TOTAL_Y

Tabel 10 Hasil Uji Koefisien Determinasi (R^2)

Model Summary

Model	R	R Square	Adjusted R Square	Std. Error of the Estimate
1	.456[a]	.208	.196	2.853

a. Predictors: (Constant), TOTAL_X

Lampiran 4 Pengaajuan Judul

Blitar, 31 Maret 2026

Kepada
Yth. Dosen Pembimbing Skripsi
Universitas Islam Balitar

PENGAJUAN JUDUL SKRIPSI

Yang bertanda tangan di bawah ini:

Nama : Depi Triratna Lestari
NIM : 22106620004
Fakultas : Ekonomi
Program Studi : Manajemen

Dengan ini saya mengajukan permohonan judul skripsi sebagai berikut:

Judul : **Pengaruh Pertumbuhan Harga Pupuk Non Subsidi Terhadap Efektivitas *Strategic Cost Planning* Petani Gen Z Desa Slorok Kabupaten Blitar**

Permasalahan :
1. Banyaknya merek pupuk non-subsidi tetapi petani bingung memilih yang efisien dengan harga yang sangat bervariasi.
2. Kurangnya pengetahuan petani Gen Z tentang *strategic cost planning.*
3. Belum jelasnya pertumbuhan produk pupuk non subsidi mampu meningkatkan efektivitas *strategic cost planning* petani Gen Z mengingat adanya variasi harga, kualitas, serta keterbatasan kemampuan petani dalam mengelola perencanaan biaya usaha tani secara strategis.

Demikian atas perhatian dan persetujuan serta bimbingannya lebih lanjut dari Bapak, saya ucapkan terima kasih.

Menyetujui,
Pembimbing,

Aris Sunandes, S.E.,M.M.
NIDN. 0707046801

Yang Mengajukan

Depi Triratna Lestari

Lampiran 5 Lembar Bimbingan

YAYASAN BINA CITRA ANAK BANGSA
UNIVERSITAS ISLAM BALITAR BLITAR
Sekretariat / Kampus : Jl. Majapahit No.4 Telp/Fax (0342) 813145 Blitar – Jawa Timur

BERITA ACARA BIMBINGAN SKRIPSI

Nama Mahasiswa : Depi Triratna Lestari
N I M : 22106620004
Fakultas : Ekonomi
Program Studi : Manajemen
Program Pendidikan : S - 1 Manajemen
Judul Skripsi : Pengaruh Pertumbuhan Harga Pupuk Non Subsidi Terhadap Efektivitas *Strategic Cost Planning* Petani Gen Z Desa Slorok Kabupaten Blitar
Tanggal Pengajuan Skripsi : 31 Maret 2026
Konsultasi :

NO.	TANGGAL	PARAF PEMBIMBING	MATERI KONSULTASI
1.	31 - 3 - 2026		Konsultasi Judul
2.	30 - 4 - 2026		Bimbingan Bab 1 - 3
3.	11 - 5 - 2026		Revisi Bab 1 dan 3
4.	12 - 5 - 2026		Bimbingan Bab 4 - 5
5.	18 - 5 - 2026		Revisi Bab 4
6.	25 - 5 - 2026		Revisi Bab 5
7.	5 - 6 - 2026		Lampiran dan Acc sidang
8.			
9.			
10.			

Tanggal Selesai Skripsi : 05 Juni 2026
Keterangan : Bimbingan telah selesai

Dosen Pembimbing I

Aris Sunandes, S.E., M.M.
NIDN. 0707046801

YAYASAN BINA CITRA ANAK BANGSA
UNIVERSITAS ISLAM BALITAR BLITAR
Sekretariat / Kampus : Jl. Majapahit No.4 Telp/Fax (0342) 813145 Blitar – Jawa Timur

BERITA ACARA BIMBINGAN SKRIPSI

Nama Mahasiswa : Depi Triratna Lestari
N I M : 22106620004
Fakultas : Ekonomi
Program Studi : Manajemen
Program Pendidikan : S - 1 Manajemen
Judul Skripsi : Pengaruh Pertumbuhan Harga Pupuk Non Subsidi Terhadap Efektivitas *Strategic Cost Planning* Petani Gen Z Desa Slorok Kabupaten Blitar
Tanggal Pengajuan Skripsi : 31 Maret 2026
Konsultasi :

NO.	TANGGAL	PARAF PEMBIMBING	MATERI KONSULTASI
1.	4 - 5 - 2026		Bab 1-3
2.	13 - 5 - 2026		Revisi Bab 1-3
3.	14 - 5 - 2026		Revisi Bab 4-5
4.	20 - 5 - 2026		Revisi Bab 4
5.	3 - 6 - 2026		Revisi Daftar Pustaka
6.	5 - 6 - 2026		Acc Sidang
7.			
8.			
9.			
10.			

Tanggal Selesai Skripsi : 05/06
Keterangan : Bimbingan telah selesai

Dosen Pembimbing II

Sunan Trioko, S.T., M.M.
NIDN. 0712058201

Lampiran 6 Lembar Revisi

YAYASAN BINA CITRA ANAK BANGSA
UNIVERSITAS ISLAM BALITAR BLITAR
Sekretariat / Kampus : Jl. Majapahit No.4 Telp/Fax (0342) 813145 Blitar – Jawa Timur

LEMBAR REVISI

SIDANG UJIAN SKRIPSI

Nama	: Depi Triaratna Lestari
NIM	: 22106620004
Program Studi	: Manajemen
Fakultas	: Ekonomi
Judul Skripsi	: Pengaruh Pertumbuhan Harga Pupuk Non Subsidi Terhadap Efektivitas *Strategic Cost Planning* Petani Gen Z Desa Slorok Kabupaten Blitar

Naskah yang harus direvisi :

1. (1) Faran Generasi 2 untuk efektivitas cost planning berikut mandalam.
2. Pupuk Organik 2 ... 16
3. (2) Multi Pengaruh berikut contoh variabel harga.
4. 2. Perjelas pembahasan
5. .....

Blitar, 25 Juni 2026

Penguji I

(NURUL FARIDA, S.E.M.M.)

YAYASAN BINA CITRA ANAK BANGSA
UNIVERSITAS ISLAM BALITAR BLITAR
Sekretariat / Kampus : JL Majapahit No.4 Telp/Fax (0342) 813145 Blitar – Jawa Timur

LEMBAR REVISI

SIDANG UJIAN SKRIPSI

Nama	: Depi Triaratna Lestari
NIM	: 22106620004
Program Studi	: Manajemen
Fakultas	: Ekonomi
Judul Skripsi	: Pengaruh Pertumbuhan Harga Pupuk Non Subsidi Terhadap Efektivitas *Strategic Cost Planning* Petani Gen Z Desa Slorok Kabupaten Blitar

Naskah yang harus direvisi :

1. Dapat Pengaruh Hidup.
2. Deskripsi SCP pada sector pertanian. ✓ 16
3. Contoh SCP / Studi Kasus. 16
4. .....
5. .....

Blitar, 25 Juni 2026

Penguji II

(.....)

YAYASAN BINA CITRA ANAK BANGSA
UNIVERSITAS ISLAM BALITAR BLITAR
Sekretariat / Kampus : Jl. Majapahit No.4 Telp/Fax (0342) 813145 Blitar – Jawa Timur

LEMBAR REVISI

SIDANG UJIAN SKRIPSI

Nama	: Depi Triaratna Lestari
NIM	: 22106620004
Program Studi	: Manajemen
Fakultas	: Ekonomi
Judul Skripsi	: Pengaruh Pertumbuhan Harga Pupuk Non Subsidi Terhadap Efektivitas *Strategic Cost Planning* Petani Gen Z Desa Slorok Kabupaten Blitar

Naskah yang harus direvisi :

1. Pembahasan lebih dipertajam
2. Kesimpulan ditindaklanjuti angkanya.
3. .....
4. .....
5. .....

Blitar, 25 Juni 2026

Penguji III

(Ari Susanto)

Lampiran 7 Lembar Plagiasi

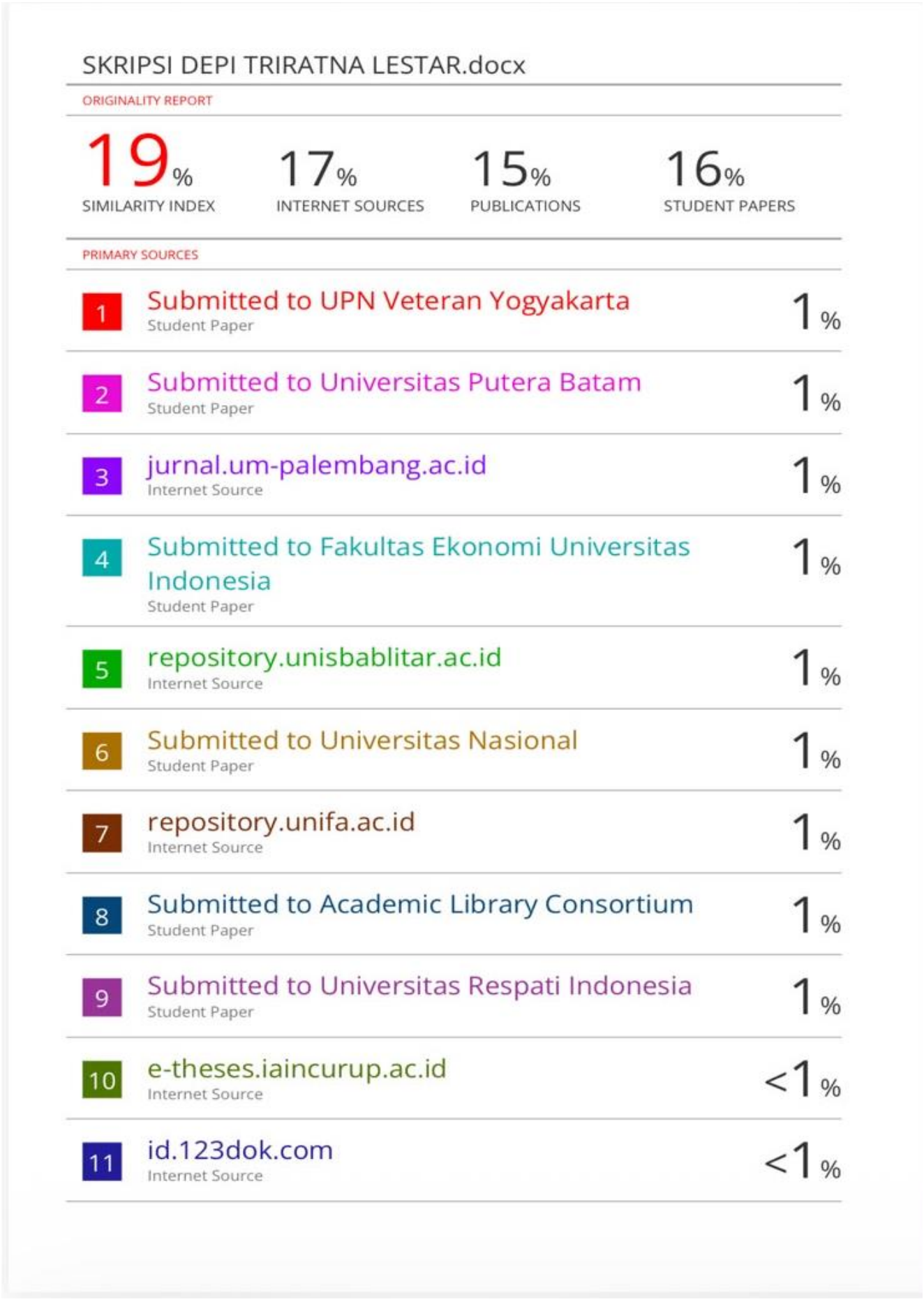

SKRIPSI DEPI TRIRATNA LESTAR.docx

ORIGINALITY REPORT

19%	17%	15%	16%
SIMILARITY INDEX	INTERNET SOURCES	PUBLICATIONS	STUDENT PAPERS

PRIMARY SOURCES

1	Submitted to UPN Veteran Yogyakarta Student Paper	1%
2	Submitted to Universitas Putera Batam Student Paper	1%
3	jurnal.um-palembang.ac.id Internet Source	1%
4	Submitted to Fakultas Ekonomi Universitas Indonesia Student Paper	1%
5	repository.unisbablitar.ac.id Internet Source	1%
6	Submitted to Universitas Nasional Student Paper	1%
7	repository.unifa.ac.id Internet Source	1%
8	Submitted to Academic Library Consortium Student Paper	1%
9	Submitted to Universitas Respati Indonesia Student Paper	1%
10	e-theses.iaincurup.ac.id Internet Source	<1%
11	id.123dok.com Internet Source	<1%